

**ASOCIACION DE MEDIOS DE COMUNICACIÓN  
“ASOREDES”**

**NOTAS A ESTADOS FINANCIEROS**

**DICIEMBRE 31 DE 2023-2022**

**(Expresados en pesos colombianos)**

**NOTA 1 ENTIDAD QUE REPORTA**

La ASOCIACION DE MEDIOS DE COMUNICACIÓN ASOREDES0 fue constituida a los 16 días del mes de enero de 2008, por medio de documento privado, se encuentra ubicada en el municipio de Medellín en el edificio central en la dirección CL 52 49 71 OF 601 Y fue creada para una duración de cuarenta (40) años y registrada en cámara de comercio el 29 de febrero de 2008, en el libro 1 número 717 y el número de ESAL es 21-010804-28.

Tiene como objeto social promover el fortalecimiento de las redes de los diferentes medios de comunicación ciudadanos y Alternativos del departamento de Antioquia, contribuyendo con ello a la construcción democrática de la sociedad, a su desarrollo social y la convivencia ciudadana.

Integrar a los diferentes medios de comunicación ciudadana y alternativos, que permita contar y desarrollar al respecto una política pública en comunicación y cultura, en pro de fortalecer y proyectar esta opción comunicativa como elemento y aporte fundamental al desarrollo social y la convivencia ciudadana de nuestras comunidades.

**NOTA 2 DECLARACIÓN DE CUMPLIMIENTO CON LAS NIIF PARA LAS PYMES.**

Los estados financieros de la Asociación, corresponden a los años terminados el 31 de diciembre de 2023 y el 31 de diciembre de 2022.

Los estados financieros han sido preparados de acuerdo con las Normas de Contabilidad y de Información Financiera aceptadas en Colombia (NCIF), establecidas en la Ley 1314 de 2009 y mediante el Anexo N° 2, Decreto Único Reglamentario 2420 de 2015 y su modificatorio 2496 de 2015, teniendo en cuenta las demás actualizaciones.

**2.1 Bases de Preparación de Estados financieros**

Estos Estados Financieros reflejan fielmente la situación financiera de ASOCIACION DE MEDIOS DE COMUNICACIÓN ASOREDES al 31 de diciembre 31 de 2023 y comparado con corte a diciembre 31 de 2022, la administración ha utilizado su mejor saber y entender respecto de las normas, sus interpretaciones y las circunstancias actuales, en los resultados de las operaciones, los cambios en la preparación de los presentes Estados Financieros bajo NIIF PYMES.

**2.2 Moneda de Presentación y Moneda Funcional.**

Los Estados Financieros son presentados en pesos colombianos, que a su vez es la moneda funcional de la ASOCIACION DE MEDIOS DE COMUNICACIÓN ASOREDES.

### **2.3 Período cubierto por los estados financieros**

Comprenden el estado de la situación financiera al 31 de diciembre de 2023 y comparados al 31 de diciembre de 2022 e incluye el estado de resultados integral, estados de cambios en el patrimonio y de estados de flujos de efectivo por los mismos periodos.

### **2.4 Base de medición de los estados financieros**

Los estados financieros individuales fueron preparados sobre la base del costo histórico.

### **2.5 Uso de estimaciones y juicios.**

La administración realiza juicios, estimaciones y supuestos que afectan la aplicación de las políticas contables y los montos de activos, pasivos en general en la fecha de corte, así como los ingresos y gastos del año. Los resultados reales pueden diferir de estas estimaciones.

Las revisiones de las estimaciones contables son reconocidas en el periodo en que la estimación es revisada y en cualquier periodo futuro afectado.

## **NOTA 3 RESUMEN DE PRINCIPALES POLÍTICAS CONTABLES**

Las políticas contables establecidas a continuación han sido aplicadas consistentemente en la preparación del estado de situación financiera de apertura y de los estados financieros, preparados de acuerdo con las Normas de contabilidad y de información financiera aceptadas en Colombia (NCIF), a menos que se indique lo contrario.

### **3.1 Instrumentos Financieros**

#### **3.1.1 Activos financieros- Reconocimiento, medición y baja de activos financieros**

Los activos financieros dentro del alcance de la Sección 11 “Instrumentos Financieros Básicos”, son clasificados en su reconocimiento inicial como activos financieros a valor justo a través de resultados, préstamos y cuentas por cobrar, inversiones mantenidas hasta el vencimiento o inversiones disponibles para la venta. Donde es permitido y apropiado, se revalúa esta designación al cierre de cada ejercicio financiero,

##### **3.1.1.1 Efectivo y equivalentes de efectivo**

El efectivo y sus equivalentes comprenden: disponible en efectivo, bancos, depósitos de corto plazo con un vencimiento original de un año o menor y otras inversiones a corto plazo de alta liquidez, fácilmente convertibles en efectivo y que están sujetos a un riesgo poco significativo de cambios en su valor.

### **3.1.1.2 Deudores comerciales y otras cuentas por cobrar**

Los servicios se realizan con condiciones de crédito normales, y los valores de las cuentas por cobrar no tienen intereses. Se miden inicialmente a su precio de transacción. Cuando el plazo de pago se amplía más allá de las condiciones de crédito normales, se miden al costo amortizado, utilizando el método de interés efectivo.

Al final de cada periodo sobre el que se informa, los valores en libros de los deudores comerciales y otras cuentas por cobrar se revisan para determinar si existe alguna evidencia objetiva de que no vayan a ser recuperables. Si es así, se reconoce inmediatamente en resultados una pérdida por deterioro del valor.

### **3.1.1.3 Activos financieros corrientes**

Comprenden inversiones cuyo vencimiento no excede de un año. Se reconocen inicialmente al costo menos cualquier costo de transacción y su medición posterior se realiza con base en el método del costo amortizado que tiene en cuenta la tasa de interés efectiva. Los intereses devengados así como el efecto de la valoración al costo amortizado se reconocen en los resultados como ingresos financieros.

### **3.1.1.4 Activos financieros no corrientes**

Comprenden inversiones de capital en otra empresa. Se reconocen inicialmente por su precio de transacción; Después del reconocimiento inicial, estas inversiones se mantienen al costo menos cualquier deterioro de valor.

## **3.2 Propiedades, planta y equipo**

Las propiedades, plantas y equipos se registran al costo y se presentan netos de su depreciación acumulada e incluye el deterioro acumulado de valor. El costo incluye el precio de adquisición y todos los costos directamente relacionados con la ubicación del activo en el lugar y en las condiciones necesarias para que pueda operar de la forma prevista por la administración, además de la estimación inicial de los costos de desmantelamiento, retiro o remoción parcial o total del activo, así como la rehabilitación del lugar en que se encuentra, que constituyan la obligación para la asociación.

Los costos de ampliación, modernización o mejora que representan un aumento de la productividad, capacidad o eficiencia o una extensión de la vida útil de los bienes se capitalizan como mayor costo de los correspondientes bienes. Los gastos periódicos de mantenimiento, conservación y reparación se imputan a resultados, como costo del ejercicio en que se incurren. Un elemento de propiedad, planta y equipo es dado de baja en el momento de su disposición o cuando no se esperan frutos beneficios económicos de su uso o disposición. Cualquier utilidad o pérdida que surge de la baja del activo (calculada como la diferencia entre el valor neto de disposición y el valor libro del activo) es incluida en el estado de resultados en el ejercicio en el cual el activo es dado de baja. La depreciación comienza cuando los bienes se encuentran disponibles para ser utilizados, esto es, cuando se encuentran en la ubicación y en las condiciones necesarias para ser capaces de operar de la forma prevista por la gerencia. La depreciación es calculada linealmente durante la vida útil

económica de los activos, hasta el monto de su valor residual. Las vidas útiles económicas estimadas por categoría son las siguientes:

<b>Activo</b>	<b>Vida útil en años</b>	<b>Tasa de Depreciación anual</b>
a) Edificaciones y construcción	45	2,22%
b) Maquinaria y equipo	10	10%
c) Muebles y enseres	10	10%
d) Equipo de oficina	10	10%
e) Equipo de computo	5	20%
f) Equipo de comunicación	5	20%
g) Vehículos	10	10%

Los valores residuales de los activos, las vidas útiles y los métodos de depreciación son revisados a cada fecha de situación financiera y ajustados si corresponde como un cambio en estimaciones en forma prospectiva.

### **3.3 Deterioro del valor de los activos**

En cada fecha sobre la que se informa, se revisan los activos para determinar si existen indicios de que hayan sufrido una pérdida por deterioro de valor. Si existen indicios de un posible deterioro del valor, se estima y compara el valor recuperable de cualquier activo afectado (o grupo de activos relacionados) con su valor en libros. Si el valor recuperable estimado es inferior, se reduce el valor en libros al valor recuperable estimado, y se reconoce una pérdida por deterioro del valor en resultados como gastos.

Si una pérdida por deterioro del valor revierte posteriormente, el valor en libros del activo (o grupo de activos relacionados) se incrementa hasta la estimación revisada de su valor recuperable (precio de venta menos costos de terminación y gastos de venta, en el caso de los inventarios, sin superar el valor que habría sido determinado si no se hubiera reconocido ninguna pérdida por deterioro de valor del activo (grupo de activos) en años anteriores. Una reversión de una pérdida por deterioro de valor se reconoce inmediatamente en resultados y si proviene de inventarios se reconoce como menor valor del costo de ventas.

### **3.4. Pasivos**

#### **3.4.1. Obligaciones financieras**

Las obligaciones financieras se reconocen inicialmente a su precio de transacción menos cualquier costo de transacción. Después del reconocimiento inicial se miden al costo amortizado utilizando el método de interés efectivo. Los gastos por intereses se reconocen sobre la base del método del interés efectivo y se presentan en los resultados como gastos financieros.

#### **3.4.2. Proveedores y cuentas por pagar**

Los proveedores y cuentas por pagar son obligaciones basadas en condiciones de crédito normales y no tienen intereses.

### **3.4.3. Obligaciones laborales**

Las obligaciones laborales incluyen los derechos a favor de los empleados según las normas laborales, medidos al valor que la Compañía espera pagar. La Asociación tiene planes de aportes definidos para los empleados, los cuales, se miden de acuerdo con lo establecido en las normas legales y se reconocen en la medida en que los empleados prestan sus servicios.

### **3.5 Impuestos**

En cumplimiento del artículo 19 del Estatuto Tributario, la asociación tendrá la calidad de Entidades de Régimen Tributario Especial en materia tributaria y cada año debe solicitar la actualización para continuar con el beneficio. La asociación es agente retenedor y por lo tanto está obligada a retener, declarar y efectuar el pago mensual de retención en la fuente y a Presentar anualmente la información exógena a la Dian y la declaración de renta y si cumple con los requisitos legales, no paga el impuesto.

### **3.6. Patrimonio**

Está representado por: el capital social medido por el valor nominal de reservas decretadas de conformidad con las normas legales, excedentes del ejercicio y de ejercicios anteriores.

### **3.7 Excedentes**

Los excedentes (resultados acumulados o ganancias retenidas) pueden ser apropiados como:

Reservas y seguir siendo parte del patrimonio, ya sea por disposición expresa contenida en los Estatutos o por aprobación de la Asamblea.

La asociación puede aprobar la constitución de reservas con los excedentes que se generan por el manejo normal de su operación y por excedentes de otras fuentes, que deben apropiarse con destinación a programas que desarrollen el objeto social, a los cuales debe tener acceso la comunidad; es decir, se debe hacer oferta abierta de los servicios y actividades que realicen

### **3.8 Reconocimiento de ingresos de actividades ordinarias**

Los ingresos se miden por referencia al valor razonable del pago recibido o por recibir por la Asociación ASOREDES de los bienes suministrados o los servicios proporcionados, sin contar impuestos sobre ventas y neto de rebajas, descuentos comerciales y similares.

### **3.9 Uso de estimaciones por parte de la administración**

Al preparar los estados financieros, la Gerencia asume una serie de juicios, estimados y supuestos sobre el reconocimiento y medición de activos, pasivos, ingresos y gastos.

Los resultados reales pueden diferir.

Los supuestos claves respecto del futuro y otras fuentes claves de incertidumbre de estimaciones a la fecha del estado de situación financiera, que tienen un riesgo significativo de causar un ajuste material en los valores libros de activos y pasivos se discuten a continuación:

### **3.9.1. Deterioro de deudores**

Se considera la situación de cada deudor a la fecha del estado financiero así como sus características, vencimientos, dificultades financieras, ambiente económico en el que se desenvuelven, entre otros. La Asociación posee información financiera actualizada de cada uno de sus clientes. Basado en dichos análisis e información, para cada deudor, se realiza la estimación de los flujos esperados a recibir, para hallar el valor presente de los mismos el cual es comparado con el valor en libros siendo la diferencia el deterioro de valor.

### **3.9.2. Vida útil y valores residuales de propiedad, planta y equipo**

La determinación de las vidas útiles y Propiedad, planta y equipo involucra juicios y supuestos que podrían ser afectados si cambian las circunstancias. La administración revisa estos supuestos en forma periódica y los ajusta en base prospectiva en el caso de identificarse algún cambio.

## **NOTA 4 TRANSICIÓN Y ADOPCIÓN POR PRIMERA VEZ DE LAS NIIF**

La Asociación adoptó las NIIF PYMES en forma integral, para lo cual se ha aplicado la sección 35, Transición por primera vez a NIIF para PYMES.

A continuación, se detallan las cuentas del Estado de la situación financiera y el Estado de Resultados integral comparativo, los cuales se preparan atendiendo lo dispuesto en la ley 1314 de 2009 y sus decretos reglamentarios (NIIF).

## **CUENTAS DEL ACTIVO**

### **NOTA 5 EFECTIVO Y EQUIVALENTE DE EFECTIVO**

Está representado por el saldo en la caja, la cuenta de ahorros en bancos recursos destinados para atender el giro ordinario de las operaciones de la asociación "ASOREDES".

El siguiente es el saldo a diciembre 31:

Concepto	Diciembre.2023	Diciembre.2022
Fondos en caja	16.036.235	9.139.411
Cuenta de ahorros BANCOLOMBIA	484.225.829	478.707.911
<b>TOTAL</b>	<b>500.262.064</b>	<b>487.847.322</b>

### **NOTA 6 INVERSIONES**

Corresponde a las inversiones a corto plazo como se detallan a continuación por cada entidad y con saldo a diciembre 31:

Entidad	Diciembre.2023	Diciembre.2022
Cooperativa John F. Kennedy	1.900.000.000	1.400.000.000
Unifinanzas	200.000.000	200.000.000
<b>TOTAL</b>	<b>2.100.000.000</b>	<b>1.600.000.000</b>

#### **NOTA 7 CUENTAS POR COBRAR COMERCIALES Y OTRAS.**

En esta cuenta están registrados los saldos por cobrar de los clientes a los que se les vendió pauta publicitaria, y otras cuentas entre ellas la de los empleados, el saldo a diciembre es el siguiente a diciembre 31:

Concepto	Diciembre.2023	Diciembre.2022
Cuenta por cobrar clientes	573.229.614	461.892.610
Otras cuentas por cobrar	233.029.257	151.050.827
Cuentas por cobrar empleados	13.321.650	22.660.500
<b>TOTAL</b>	<b>819.580.521</b>	<b>635.603.937</b>

#### **NOTA 8 PROPIEDADES PLANTA Y EQUIPO**

En esta cuenta encontramos los bienes de carácter permanente propiedad de la Asociación "Asoredes", destinados al desarrollo de las operaciones y cuya vida útil es superior a un año. A diciembre 31 de 2023

A continuación, el movimiento por el año 2023 y el saldo a diciembre 31 de 2023

CUENTA	SALDO A DIC DE 2022	MOVIMIENTO AÑO 2023	DEPREC. ACUMULADA	SALDO A DICIEMBRE DE 2023
<b>DEPRECIABLES</b>				
Edificios	27.423.000	0	2.730.000	24.693.000
Oficinas	115.000.000	0	18.944.422	96.055.578
Equipo computo	7.300.371	7.160.000	4.182.991	10.277.380
Flota de transporte	137.000.000		65.531.658	71.468.342
<b>TOTALES</b>	<b>286.723.371</b>	<b>7.160.000</b>	<b>91.389.071</b>	<b>202.494.300</b>

#### **CUENTAS DEL PASIVO**

#### **NOTA 9 CUENTAS COMERCIALES POR PAGAR**

El valor corresponde a las cuentas por pagar por las ordenaciones enviadas a las emisoras encargadas de emitir la publicidad contratada con los clientes.

A diciembre 31 fue el siguiente:

Concepto	Diciembre.2023	Diciembre.2022
Cuentas comerciales por pagar	94.341.143	107.553.222
TOTAL	94.341.143	107.553.222

#### **NOTA 10 IMPUESTOS POR PAGAR**

Corresponde al saldo causado a diciembre 31 del IVA generado menos el IVA descontable resultado de la contratación de la publicidad, conforme a la normatividad vigente, a nombre de la DIAN y el valor por concepto de retención en la fuente a pagar, el siguiente es el saldo a diciembre 31:

Concepto	Diciembre.2023	Diciembre.2022
Iva por pagar	147.924.434	49.077.557
Retención en la fuente por pagar	1.607.723	2.221.987
TOTAL	149.532.157	51.299.544

#### **CUENTA DEL PATRIMONIO**

#### **NOTA 11 RESULTADO DEL EJERCICIO**

La Asociación "Asoredes" generó excedentes en el periodo comprendido entre enero a diciembre 31 de 2023 por valor de \$581.838.008, para un incremento de \$27.949.059, equivalente al 5.05% con respecto a los resultados obtenidos en el año 2022.

#### **CUENTAS DE RESULTADO**

#### **NOTA 12 INGRESOS DE ACTIVIDADES ORDINARIAS**

En este rubro se detallan los ingresos generados por la ejecución de la actividad económica, de acuerdo con las facturas emitidas a los clientes por la emisión de publicidad, entre enero 01 a diciembre 31 por cada año respectivo:

Concepto	Diciembre.2023	Diciembre.2022
Servicios comunitarios, sociales y personales	2.022.064.061	2.288.376.996
TOTAL	2.022.064.061	2.288.376.996

#### **NOTA 13 GASTOS DE PERSONAL**

Representa los gastos ocasionados en desarrollo de la relación laboral, se registran los salarios devengados con sus respectivas prestaciones y la seguridad sociales, de acuerdo con las normas legales vigentes.



Concepto	Diciembre.2023	Diciembre.2022
Gastos de personal	102.119.117	105.330.758
TOTAL	102.119.117	105.330.758

#### NOTA 14 GASTOS DE ADMINISTRACIÓN Y DE OPERACIÓN

El mayor rubro corresponde a los valores cancelados por la Asociación "Asoredes" en la relación con las funciones de difusión de las pautas publicitarias, a través de las emisoras asociadas y otros gastos complementarios necesarios para cumplir con el servicio.

Concepto	Diciembre.2023	Diciembre.2022
Gastos de administración	1.543.564.891	1.871.716.904
TOTAL	1.543.564.891	1.871.716.904

#### NOTA 15 OTROS INGRESOS

Corresponde a otros ingresos por actividades no operacionales, el rubro más significativo corresponde a los rendimientos por las inversiones financieras:

Concepto	Diciembre.2023	Diciembre.2022
Ingresos por intereses financieros	218.297.438	143.797.966
Otros ingresos	7.338.359	126.466.200
TOTAL	225.635.797	270.264.166

#### NOTA 16 GASTOS FINANCIEROS Y OTROS


El mayor valor corresponde al gravamen (4x100) generado por las transacciones y a las comisiones por servicios que cobró BANCOLOMBIA, incluyendo el IVA de estas y otros valores de menor cuantía.

Concepto	Diciembre.2023	Diciembre.2022
Gravámenes, comisiones, intereses y otros descuentos	19.894.088	21.433.667
Otros gastos	283.754	6.270.884
TOTAL	20.177.842	27.704.551

#### NOTA 17 OTROS ASPECTOS DE INTERES

La asociación ha evaluado los eventos subsecuentes ocurridos entre la fecha de corte de los estados financieros y la fecha de aprobación de estos, sobre el particular no se tiene conocimiento sobre dato o acontecimiento que modifique las cifras o información consignada en los estados financieros, con sus respectivas notas adjuntas, no se conocieron hechos posteriores favorables o desfavorables que afecten la situación financiera de la entidad.

  
 JUAN GUILLERMO CANO VARGAS  
 Representante Legal

  
 JOHN FABIO FERNANDEZ MARIN  
 Revisor Fiscal  
 TP.27251-T

  
 HENRY WILSON HERRERA RUEDA  
 Contador  
 TP.65012-T

**ASOCIACION DE MEDIOS DE COMUNICACIÓN**  
**NIT 900.203.806-6**  
**ESTADO DE LA SITUACION FINANCIERA A DICIEMBRE 31 DE 2023-2022**

DETALLE CUENTA	año 2023	año 2022
<u>Activo:</u>		
<b><u>Efectivo y equivalentes al efectivo</u></b> (Nota 5)	<b>500.262.064</b>	<b>487.847.321</b>
Caja general	16.036.235	9.139.411
Cuentas de ahorro	484.225.829	478.707.910
<b><u>Inversiones corto plazo</u></b> (Nota 6)	<b>2.100.000.000</b>	<b>1.600.000.000</b>
<b><u>Cuentas por cobrar comerciales y otras</u></b> (Nota 7)	<b>819.580.521</b>	<b>635.603.937</b>
Importe bruto adeudado por los clientes	573.229.614	461.892.610
Otras cuentas por cobrar	233.029.257	151.050.827
Cuentas por cobrar empleados	13.321.650	22.660.500
<b><u>Total Activo Corriente</u></b>	<b>3.419.842.585</b>	<b>2.723.451.258</b>
<b><u>Otros Activos</u></b>		
-		
<b><u>Propiedades Planta y Equipo</u></b>		
Edificios	27.423.000	27.423.000
Equipo de computación y comunicación	14.460.371	7.300.371
Oficinas	115.000.000	115.000.000
Flota de transporte	137.000.000	137.000.000
Depreciación Acumulada de propiedad planta y equipos	-91.389.071	-54.696.287
<b><u>Total Propiedad Planta y Equipo</u></b> (Nota 8)	<b>202.494.300</b>	<b>232.027.084</b>
	0	0
<b>Total Activo</b>	<b>3.622.336.885</b>	<b>2.955.478.342</b>

DETALLE CUENTA		año 2023	año 2022
<u>Pasivo:</u>			
<b><u>Cuentas comerciales por pagar y otras</u></b>		<b>243.873.300</b>	<b>158.852.766</b>
<b>Cuentas comerciales por pagar</b>	<b>(Nota 9)</b>	94.341.143	107.553.222
<b>Impuestos, gravámenes y tasas por pagar</b>	<b>(Nota 10)</b>	149.532.157	51.299.544
Pasivos por beneficios a los empleados		0	0
<b><u>Total Pasivo Corriente</u></b>		<b>243.873.300</b>	<b>158.852.766</b>
-			
<b><u>Total Pasivo</u></b>		<b>243.873.300</b>	<b>158.852.766</b>
<u>Patrimonio (Activos - Pasivos)</u>			
<b><u>Resultados del ejercicio</u></b>	<b>(Nota 11)</b>		
Excedentes del Ejercicio en operaciones continuadas		581.838.008	553.888.949
<b><u>Resultados acumulados</u></b>			
Excedentes Acumulados		2.796.625.577	2.242.736.627
<b><u>Total Patrimonio</u></b>		<b>3.378.463.585</b>	<b>2.796.625.576</b>
<b>Total Pasivo más Patrimonio</b>		<b>3.622.336.885</b>	<b>2.955.478.342</b>

*Juan Guillermo Cano Vargas*

JUAN GUILLERMO CANO VARGAS  
Representante Legal

*John Fabio Fernandez Marin*


JOHN FABIO FERNANDEZ MARIN  
Revisor Fiscal  
TP.27251-T

*Henry Wilson Herrera Rueda*


HENRY WILSON HERRERA RUEDA  
Contador  
TP.65012-T

**ASOCIACION DE MEDIOS DE COMUNICACIÓN**  
**NIT 900.203.806-6**  
**ESTADO DE RESULTADOS INTEGRAL COMPARATIVO 2023-2022**  
**ENERO 01 A DICIEMBRE 31 DE 2023-2022**

DETALLE CUENTA	año 2023	año 2022
<b>INGRESOS</b>		
<b><u>ingresos netos actividad de servicios</u></b> (Nota 12)		
servicios comunitarios, sociales y personales	2.022.064.061	2.288.376.996
otros ingresos operacionales	0	0
<b><u>TOTAL INGRESOS</u></b>	<b>2.022.064.061</b>	<b>2.288.376.996</b>
<b><u>GASTOS</u></b> (Nota 13 y 14)		
Administración	562.050.305	469.190.675
Por servicios y publicidad	1.083.633.703	1.507.856.987
<b><u>TOTAL GASTOS</u></b>	<b>1.645.684.008</b>	<b>1.977.047.662</b>
<b>Excedente Operacional</b>	<b>376.380.053</b>	<b>311.329.334</b>
<b><u>OTROS INGRESOS</u></b> (Nota 15)		
Ingresos por intereses financieros	218.297.438	143.797.966
Otros Ingresos	7.338.359	126.466.200
<b><u>TOTAL OTROS INGRESOS</u></b>	<b>225.635.797</b>	<b>270.264.166</b>
<b><u>OTROS GASTOS</u></b> (Nota 16)		
Gravamen 4x1000 comisiones y otros-descuentos	19.894.088	21.433.667
Otros Gastos	283.754	6.270.884
<b><u>TOTAL OTROS GASTOS</u></b>	<b>20.177.842</b>	<b>27.704.551</b>
<b>EXCEDENTE DEL EJERCICIO EN OPERACIONES CONTINUADAS</b>	<b>581.838.008</b>	<b>553.888.949</b>

  
 JUAN GUILLERMO CANO VARGAS  
 Representante Legal


  
 JOHN FABIO FERNANDEZ MARIN  
 Revisor Fiscal  
 TP.27251-T

  
 HENRY WILSON HERRERA RUEDA  
 Contador  
 TP.65012-T


**ASOCIACION DE MEDIOS DE COMUNICACIÓN**  
**NIT 900.203.806-6**  
**ESTADO DE CAMBIOS EN EL PATRIMONIO DE LOS ASOCIADOS**  
por los años terminados al 31 de diciembre de 2023 y 2022  
(Expresado en Pesos Colombianos)

	EXCEDENTES ACUMULADOS	EXCEDENTES DEL EJERCICIO	TOTALES
<b>SALDO A DIC 31 DE 2021</b>	<b>1.169.495.749</b>	<b>1.073.240.879</b>	<b>2.242.736.628</b>
Distribución de excedentes año 2021	1.073.240.879	-1.073.240.879	<b>0</b>
Excedentes del ejercicio	0	553.888.949	553.888.949
<b>SALDO A DIC 31 DE 2022</b>	<b>2.242.736.627</b>	<b>553.888.949</b>	<b>2.796.625.577</b>

	EXCEDENTES ACUMULADOS	EXCEDENTES DEL EJERCICIO	TOTALES
<b>SALDO A DIC 31 DE 2022</b>	<b>2.242.736.628</b>	<b>553.888.949</b>	<b>2.796.625.577</b>
Distribución de excedentes año 2022	553.888.949	-553.888.949	<b>0</b>
Excedentes del ejercicio	0	581.838.008	581.838.008
<b>SALDO A DIC 31 DE 2023</b>	<b>2.796.625.576</b>	<b>581.838.008</b>	<b>3.378.463.585</b>

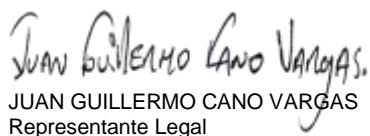
  
**JUAN GUILLERMO CANO VARGAS**  
Representante Legal


  
**JOHN FABIO FERNANDEZ MARIN**  
Revisor Fiscal  
TP.27251-T

  
**HENRY WILSON HERRERA RUEDA**  
Contador  
TP.65012-T

**ASOCIACION DE MEDIOS DE COMUNICACIÓN****NIT 900.203.806-6****Estado de flujos de efectivo****Por el año terminado al 31 de diciembre de 2023 y 2022****(Expresado en Pesos Colombianos)**

DESCRIPCION	2023	2022
<b>FLUJO DE EFECTIVO NETO ACTIVIDADES DE OPERACIÓN</b>		
<b>EFECTIVO DE OPERACIÓN</b>		
Excedentes del ejercicio en operaciones continuadas	581.838.008	553.888.949
Gasto por depreciación propiedad planta y equipo	36.692.783	35.405.088
<b>CAMBIOS EN ACTIVOS OPERACIONALES</b>		
Disminución (aumento) en inversiones de corto plazo	-500.000.000	-398.546.265
Aumento (disminución) cuentas por cobrar clientes	0	241.774.035
Disminución (aumento) cuentas por cobrar clientes	-111.337.004	0
Disminución (aumento) en otras cuentas por cobrar	-81.978.430	-144.550.827
Aumento (disminución) en cuentas por cobrar empleados	9.338.850	12.500.000
<b>CAMBIOS EN PASIVOS OPERACIONALES</b>		
Aumento en impuestos, gravámenes y tasas	98.232.613	25.833.795
Disminución cuentas por pagar comerciales	-13.212.079	-7.912.305
<b>EFECTIVO NETO PROVISTO POR ACTIVIDADES DE OPERACIÓN</b>	<b>19.574.741</b>	<b>318.392.470</b>
<b>FLUJO DE EFECTIVO NETO ACTIVIDADES DE INVERSIÓN</b>		
<b>CAMBIOS EN ACTIVOS</b>		
Adquisición de propiedades, planta y equipo	-7.160.000	0
<b>EFECTIVO NETO UTILIZADO EN ACTIVIDADES DE INVERSIÓN</b>	<b>-7.160.000</b>	<b>0</b>
<b>FLUJO DE EFECTIVO NETO ACTIVIDADES DE FINANCIACIÓN</b>		
<b>CAMBIOS EN EL PATRIMONIO</b>		
Excedentes acumulados	553.888.949	1.073.240.879
Distribución de excedentes del año operaciones continuadas	-553.888.949	1.073.240.879
<b>EFECTIVO NETO PROVISTO POR ACTIVIDADES DE FINANCIACIÓN</b>	<b>0</b>	<b>0</b>
<b>AUMENTO (O DISMINUCIÓN) NETO DEL EFECTIVO</b>	<b>12.414.741</b>	<b>318.392.470</b>
Efectivo fin ejercicio anterior	<b>487.847.322</b>	<b>169.454.852</b>
<b>EFECTIVO Y EQUIVALENTES AL FINAL PRESENTE EJERCICIO</b>	<b>500.262.063</b>	<b>487.847.322</b>

  
JUAN GUILLERMO CANO VARGAS  
Representante Legal

  
JOHN FABIO FERNANDEZ MARIN  
Revisor Fiscal  
TP.27251-T

  
HENRY WILSON HERRERA RUEDA  
Contador  
TP.65012-T